

IAMI

Industria e Artigianato per il
Made in Italy



LE FOTO

Per farsi conoscere l'indirizzo IAMI vi presenta una carrellata di fotografie di abiti e progetti svolti, nonché dei macchinari presenti nei laboratori.

L'istituto professionale si caratterizza dalla forte presenza di attività e ore laboratoriali nonché materie di indirizzo che vi permetteranno di conoscere tutto quello che dovete sapere sulla moda. Imparerete a disegnare e a cucire, nonché conoscere il mondo della moda a 360°.




IL LABORATORIO MODA

Le macchine da cucire

In questo laboratorio imparerai a cucire gli abiti che crei. Nei nostri laboratori sono presenti molte macchine da cucire, ricamo e rifinitura, di diverse tipologie:

- Macchina da cucire casalinga: più semplice da usare, più tipologie di punto;
- Macchina da cucire industriale: più professionale, cuciture resistenti;
- Taglia e cuci industriale: più semplice, taglia e rifinisce il bordo della stoffa
- Taglia e cuci casalinga;
- Macchina ricamatrice: permette di realizzare ricami;
- Macchina 2 aghi e 3 aghi






Macchina da cucire industriale



Taglia e cucì industriale



Macchina 2 aghi




IL LABORATORIO

MODA



Altri macchinari

Oltre a queste macchine, nel laboratorio di moda abbiamo:


- Ferro da stiro industriale: permette di stirare in orizzontale tramite l'asse che, a differenza di quella casalinga, ha anche molte funzioni in più. La fase di stiro è fondamentale nella sartoria perciò è importante avere a scuola un ferro potente come quello industriale;
- Ferro da stiro casalingo;
- Vaporella (ferro da stiro verticale): per poter stirare abiti che non possono essere stesi si utilizza la vaporella, un ferro da stiro verticale (ne abbiamo due tipologie);
- Digitalizzatore: permette di digitalizzare, portare sul pc, dei cartamodelli e sagome realizzate a mano.



Vaporelle




Ferro da stiro industriale



Digitalizzatore

I NOSTRI LAVORI NEL LABORATORIO DI MODA







IL LABORATORIO DI DISEGNO

Sarà in questo laboratorio che inizierai a scoprire la magia di progettare una collezione. Qui imparerai a conoscere le principali tecniche per il disegno nonché la storia della moda e tutte le fasi per creare una collezione. Qui nasce la magia di saper progettare la moda.

Nel laboratorio troverai:

- tavoli da disegno;
- tavoli luminosi;
- riviste;
- tutti i materiali per il disegno: matite, pantoni, forbici, squadrette, righe, tempere, acquerelli e molto altro.





Pantoni e matite



I NOSTRI LAVORI NEL LABORATORIO DI DISEGNO



I NOSTRI LAVORI NEL LABORATORIO DI MODA





**PER SCOPRIE TUTTO VENITE A
TROVARCI**